



UNIPETROL – 2. čtvrtletí 2007 KONSOLIDOVANÉ FINANČNÍ VÝSLEDKY (IFRS)

*François Vleugels, CEO
Wojciech Ostrowski, CFO*

13. srpna 2007



Hlavní údaje

Finanční výsledky 2. čtvrtletí 2007

Pokrok v transformačním procesu a výsledky Programu partnerství

Doprovodné snímky

Hlavní údaje 2. čtvrtletí 2007

2. čtvrtletí potvrdilo dobrý výkon z 1. čtvrtletí

Čistý zisk díky zefektivnění provozu meziročně vzrostl o 14 %

- Objem zpracované ropy dosáhl 1 168 Kt, což je 6% meziroční nárůst a 9% nárůst oproti předchozímu čtvrtletí
- Koeficient využití kapacit se zvýšil na 85 %
- Velkoobchodní prodej PHM se meziročně zvýšil o 5 %
- U prodeje petrochemických produktů došlo k 15% meziročnímu růstu
- Maloobchodní prodeje zaznamenaly 20% meziroční nárůst
- 90 čerpacích stanic plně rebrandováno – projekt změny značky je na dobré cestě

- Vytvořena společnost UNIPETROL RPA, s.r.o. jako zastřešující organizace pro velkoobchodní prodej rafinérských výrobků (BU I) a petrochemii (BU II a BU III)
- UNIPETROL Services, s.r.o. a jednotka Řízení dodavatelského řetězce jsou již integrovány a stabilizovány
- Program Partnerství již v 1. pololetí roku 2007 přinesl dodatečný, udržitelný nárůst ukazatele EBITDA o 94 mil. eur (za makroekonomických podmínek roku 2004)

I při plánovaných podzimních odstávkách a bez Kaučuku dosáhneme potenciálu ukazatele EBIT za rok 2006

Obchod

Partnerství

Transformace
a

Hlavní finanční údaje skupiny UNIPETROL

Čistý zisk ve 2. čtvrtletí roku 2007 dosáhl výše 1 503 mil. Kč

Klíčové finanční údaje 2. čtvrtletí 2007¹

v mil. Kč	2Q 2006	2Q 2007	y/y
	1	2	3=2/1
Výnosy	24 766	24 841	0%
EBITDA	2 856	2 956	4%
EBITDA bez jednorázových položek	2 706	3 395	25%
EBIT	1 822	2 173	19%
EBIT bez jednorázových položek	1 759	2 460	40%
Čistý zisk <i>případající akcionářům mateřské společnosti</i>	1 323	1 503	14%
Čistý zisk bez jednorázových položek <i>případající akcionářům mateřské společnosti</i>	1 351	1 790	32%
ROACE²	2,7%	3,4%	
EPS (CZK)	6,79	8,45	+1,7 CZK

Bez EBITu SPOLANY ve 2Q ve výši 63 mil. Kč a odpisů ve výši 87 mil. Kč

Úprava o oprávkou KAUČUKU (narostlý zisk za 2Q 2007 a odpisy) 439 mil. Kč.

1) Není-li v prezentaci uvedeno jinak, týká se skupiny UNIPETROL a údajů IFRS

2) ROACE = EBIT zmenšený o skutečnou daňovou sazbu / vložený kapitál (vlastní kapitál + čistý dluh).

Hlavní finanční údaje skupiny UNIPETROL

Nejlepší 1. pololetí v historii UNIPETROLU

Klíčové finanční údaje 1. pololetí 2007¹

v mil. Kč	1H 2006	1H 2007	y/y
	1	2	3=2/1
Provozní hotovostní tok	2 134	3 296	54%
Výnosy	45 022	45 474	1%
EBITDA	4 835	6 066	25%
EBITDA bez jednorázových položek	4 770	6 954	46%
EBIT	2 800	4 491	60%
EBIT bez jednorázových položek	2 915	5 081	74%
Čistý zisk <i>připadající akcionářům mateřské společnosti</i>	2 109	3 067	45%
Čistý zisk bez jednorázových položek <i>připadající akcionářům mateřské společnosti</i>	2 224	3 657	64%
ROACE²	4,1%	7,1%	
Gearing³	25,1%	8,4%	
EPS (CZK)	11,28	17,14	+5,9 CZK

Úprava o **odstávkou jednotky hydrokrakování** v březnu 2006 se záporným dopadem na hrubou marži ve výši **300 mil. Kč** a bez EBITu **SPOLANY** ve 1H 2006 ve výši **185 mil. Kč** a odpisů ve výši **180 mil. Kč**

Úprava o oprávkou **KAUČUKU** (narostlý zisk za 1. pololetí 2007 a odpisy) **888 mil. Kč**

1) Není-li v prezentaci uvedeno jinak, týká se skupiny UNIPETROL a údajů IFRS

2) ROACE = EBIT zmenšený o skutečnou daňovou sazbu / vložený kapitál (vlastní kapitál + čistý dluh).

3) Gearing = čistý dluh / vlastní kapitál.

Prodej v petrochemii, velkoobchodu a maloobchodu

Růst ve všech segmentech

Klíčové provozní údaje 2Q 2007 vs. 2Q 2006

	2Q 2006	2Q 2007	y/y	1H 2006
	1	2	3=2/1	
Velkoobchodní prodej PHM (kt) (1)	705	743	5%	1 388
Prodej petrochemických produktů (kt) (2)	584	673	15%	1 336
Objem zpracované ropy (kt) (3)	1 103	1 168	6%	2 238
Koeficient využití raf. kapacity (3)	80%	85%	+5 p.p.	

Maloobchodní prodej (benzin, diesel, LPG) vzrostl meziročně o 20 %

1) Benzin, diesel, letecký benzin a LTO

2) CHEMOPETROL (BU II + BU III) + UNIPETROL RAFINERIE (BU I) + PARAMO

3) 51 % České rafinérské, 100 % PARAMA

Přehled hlavních projektů v roce 2007

Zaměřeno na vnitřní efektivitu a vnější růst

UNIPETROL – hlavní strategické akce v roce 2007

Projekt	Dokončen / probíhá	Budoucí fáze	Datum dokončení
Optimalizace sítě BENZINA	90 stanic prošlo úplným rebrandingem (nová BENZINA <i>Plus</i> nebo modernizovaná BENZINA)	156 stanic ze 319 má být zcela rebrandováno nebo modernizováno (78 BENZINA <i>Plus</i> , 78 modernizovaná BENZINA)	Konec r. 2007
Údržba a intenzifikace výkonu nejdůležitějších výrobních jednotek	Hlavní smlouvy s dodavateli; dohody a výměny za účelem kompenzace plánované odstávky	Navýšení zásob před plánovanou odstávkou; vlastní odstávka	2. pololetí 2007
Optimalizace aktiv	Dokončen prodej KAUČUKU (19. července) – přinesl hotovost ve výši 5,5 mld. Kč. UNIPETROL se rovněž stal 51% akcionářem společnosti Butadien Kralupy, a.s., společného podniku s KAUČUKEM, který zahájí provoz v r. 2009	Odprodej zbývajících neklíčového majetku (AGROBOHEMIE a Synthesia) na základě dohody s AGROFERTEM	Konec r. 2007
Transformace	Dokončena fúze CHEMOPETROLU a UNIPETROLU RAFINERIE (1. srpna)	Rozšíření Centra sdílených služeb pro PARAMO	2. pololetí 2007
Cash pooling	Valná hromada schválila v červnu r. 2007 posílení účinnosti využívání hotovosti	Kompletní realizace	3. čtvrtletí 2007

Růst

Efektivita

Ve 2. pololetí roku 2007 bude představena strategie zaměřená na organický růst směřující k realizaci dalšího udržitelného příspěvku do ukazatele EBIT

Plánované odstávky výrobních zařízení UNIPETROLU v roce 2007

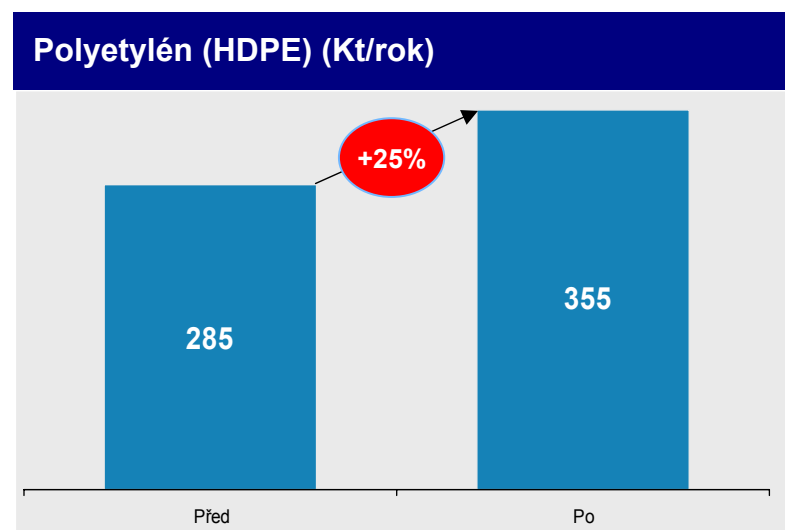
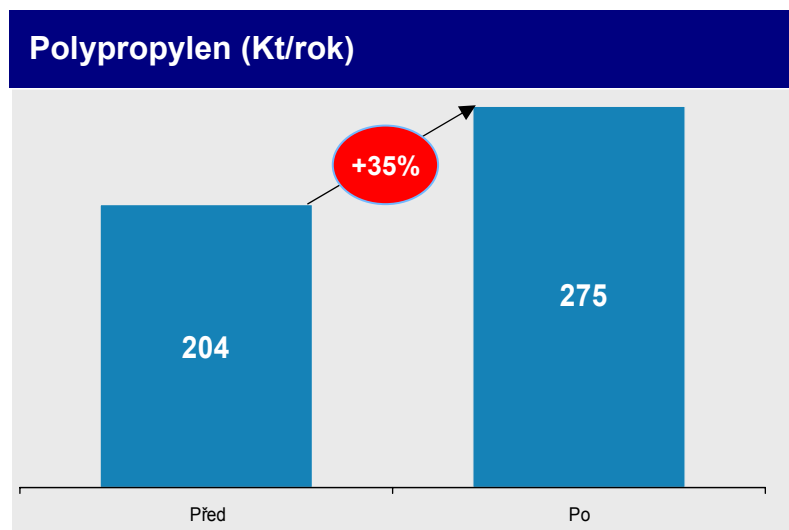
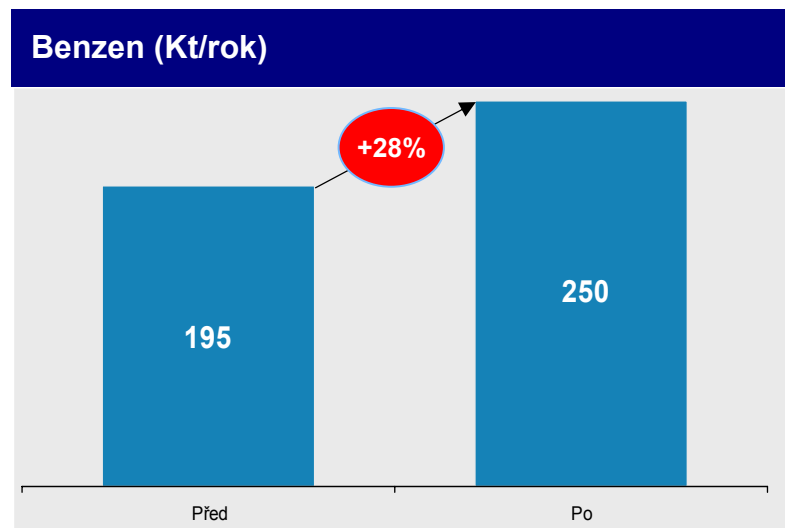
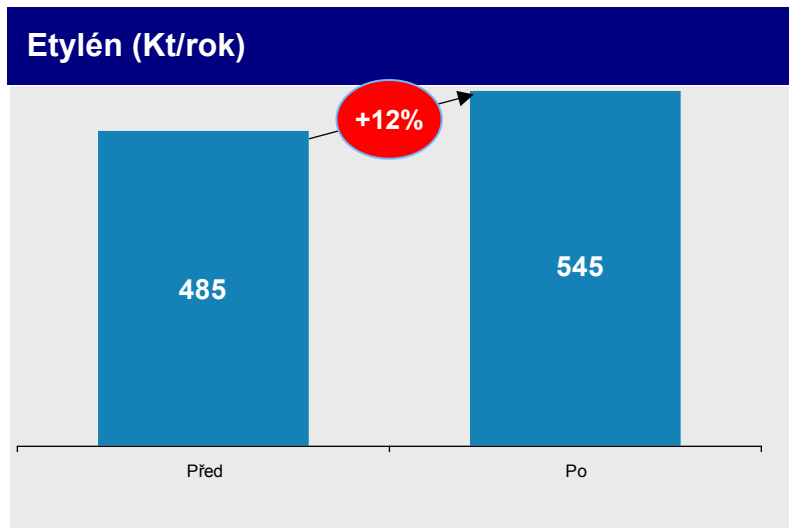
Dopad do hrubé marže ve výši 2 mld. CZK se rozloží mezi 3. a 4. čtvrtletí roku 2007

Česká rafinérská	max. 8 týdnů
Petrochemická zařízení	max. 6 týdnů (etylenová jednotka) max. 4 týdnů (polyolefiny)
PARAMO	max. 3 týdny (jen mazací oleje)

Výsledkem největší investiční akce v historii UNIPETROLU bude:

- ✓ Prodloužení odstávkového cyklu na 4 roky (další plánovaná odstávka v r. 2011)
- ✓ Zvýšení roční kapacity hlavní jednotky hydrokrakování o 0,3 mt na 1,5 mt
- ✓ Zvýšení výrobních kapacit v nadcházejících dvou letech
- ✓ Zvýšení spolehlivosti všech jednotek
- ✓ Zlepšená výtěžnost produktů
- ✓ Zvýšení koeficientu komplexity (Nelson) litvínovské rafinérie ze 7,3 na 7,6

Zvýšení výrobních kapacit Po podzimních odstávkách*



* K dosažení plné kapacity nedojde bezprostředně po podzimních odstávkách. Využívání kapacit se bude zvyšovat postupně během let 2008 a 2009.

Hlavní údaje

Finanční výsledky 2. čtvrtletí 2007

Pokrok v transformačním procesu a výsledky Programu partnerství

Doprovodné snímky

EBIT ve 2. čtvrtletí dle segmentů

Silná petrochemie a růst prodeje paliv

v tis. Kč	2Q 2006	1Q 2007	2Q 2007	y/y	q/q
	1	2	3	4=3/1	5=3/2
EBIT, z čehož	1 821 809	2 318 198	2 172 651	19%	-6%
Velkoobchod¹⁾	553 231	487 644	612 636	11%	26%
Petrochemie + chemie²⁾	1 346 553	1 776 821	1 400 229	4%	-21%
Maloobchod	67 798	97 984	109 557	62%	12%
Ostatní	-227 665	-82 080	-102 630		
Nezařaditelné + eliminace	81 892	37 829	152 859		

Poznámky

VELKOOBCHOD

- Rekordní marže na benzínu díky silné poptávce
- Od června klesá rafinérská marže
- Výrazný čtvrtletní růst objemů motorové nafty, benzínu a surovin pro etylénovou jednotku
- Čtvrtletní zvýšení prodeje asfaltu (sezóna duben až listopad), primárního benzínu a olejů
- Strmý růst cen ropy v červnu měl negativní dopad na přepoččet zásob

PETROCHEMIE

- Díky stabilní poptávce a relativně podzásobenému trhu se u HDPE a PP meziročně udržel jak velký objem prodeje, tak silné marže
- V květnu byly odstraněny provozní závady na polyolefinové jednotce
- Plné využití kapacity a prodej monomerů a agrochemických produktů, zejména etylénu, benzenu, C4 frakce, čpavku a močoviny
- Etylén a benzen těžily z vysokých marží, i když nižších oproti 1. čtvrtletí

MALOOBCHOD

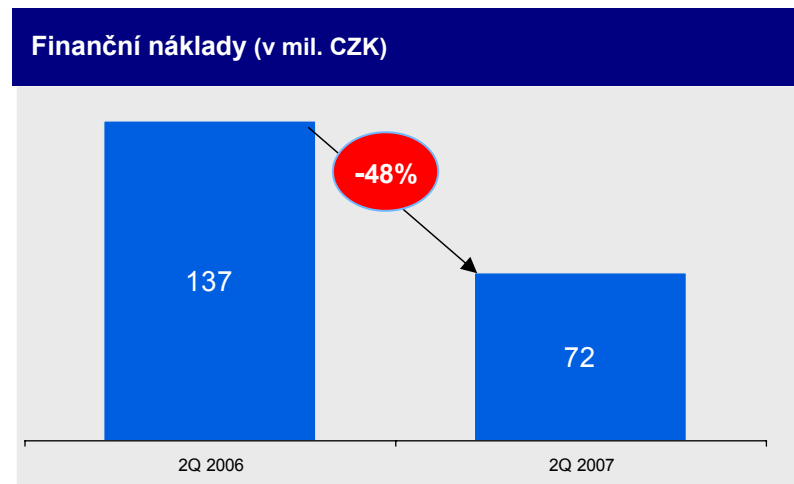
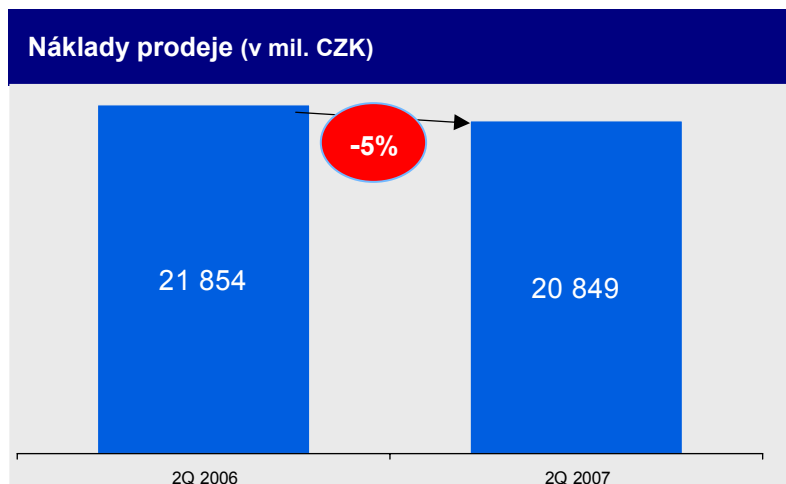
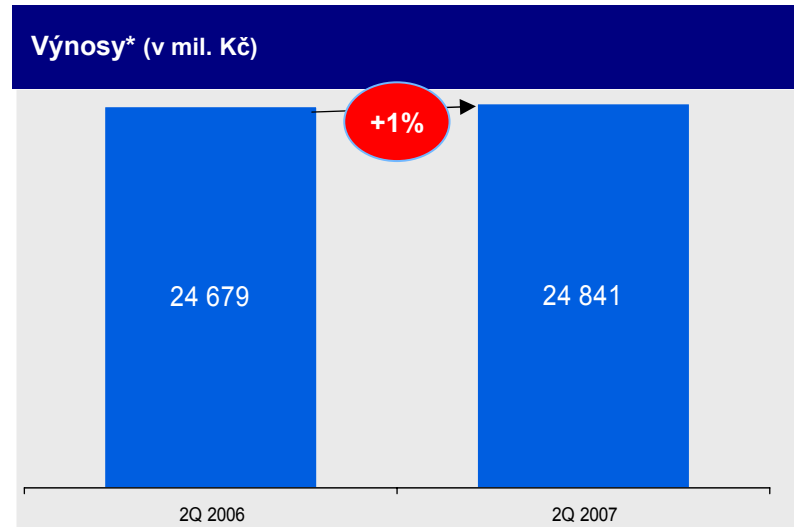
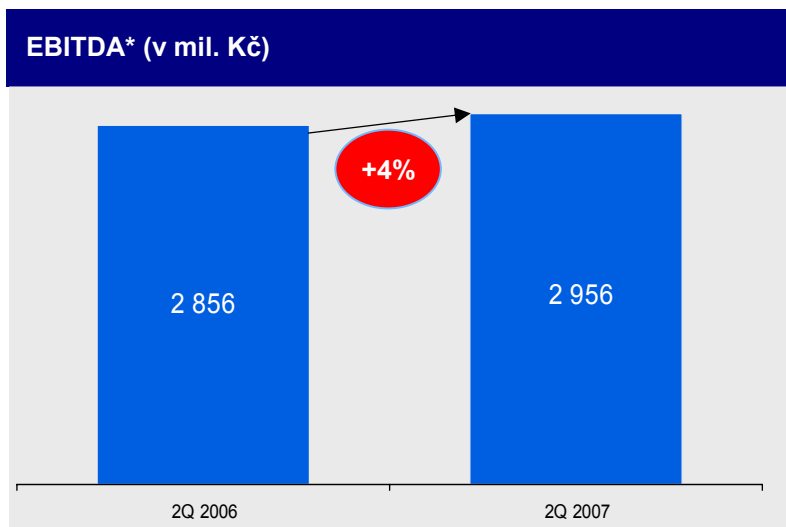
- Nižší jednotkové marže zejména u benzínu byly kompenzovány rostoucím prodejem palivových i nepalivových produktů v důsledku probíhající transformace a úspěšného marketingu
- Neustálý růst jednotkových marží na trhu

1) BU I + 100 % PARAMA + 51 % České rafinérské

2) Včetně snížení hodnoty KAUCUKU ve výši 287 mil. Kč ve 2Q r. 2007 a 303 mil. Kč v 1Q r. 2007

Vybrané finanční ukazatele za 2. čtvrtletí 2007

Další zlepšení vnitřní výkonnosti skupiny

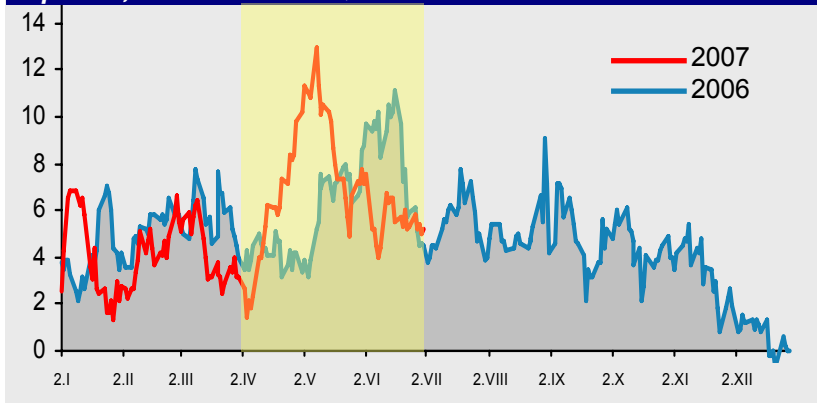


* Ve 2Q r. 2006 byla SPOLANA součástí Skupiny, zatímco ve 2Q r. 2007 se pokládá za třetí stranu

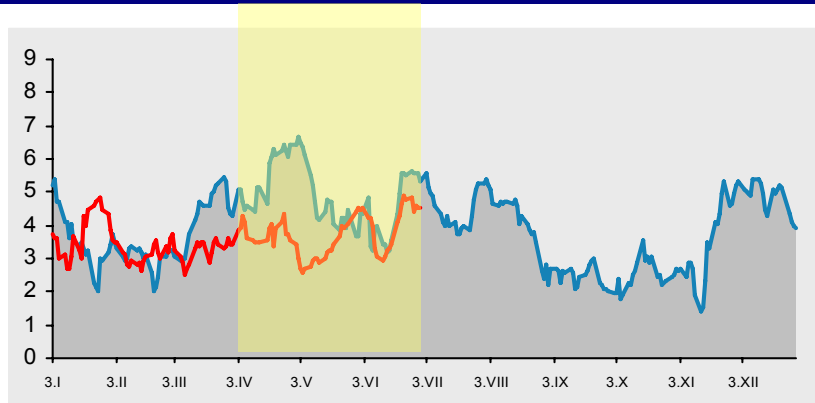
Makroekonomické prostředí ve 2. čtvrtletí roku 2007

Rostoucí ceny ropy a vysoké marže do června

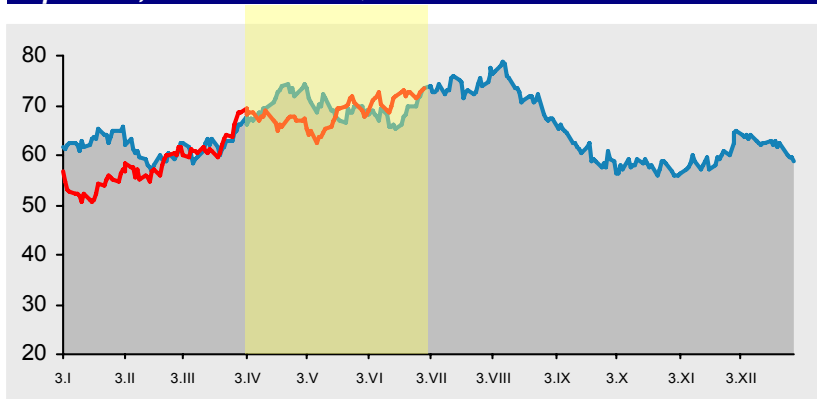
**Rafinérská marže⁽¹⁾ - ve 2Q 2007 průměrně 6,68 USD/bbl
oproti 6,29 USD/bbl ve 2Q 2006**



**Rozdíl v ceně ropy Brent a Ural – ve 2Q 2007 prům. 3,72
USD/bbl oproti 4,90 USD/bbl ve 2Q 2006**



**Ropa Brent – ve 2Q 2007 průměrná cena 68,76 USD/bbl
oproti 69,59 USD/bbl ve 2Q 2006**



**Klíčové vnější hospodářské faktory
Období 1Q 2005 až 2Q 2007⁽²⁾**

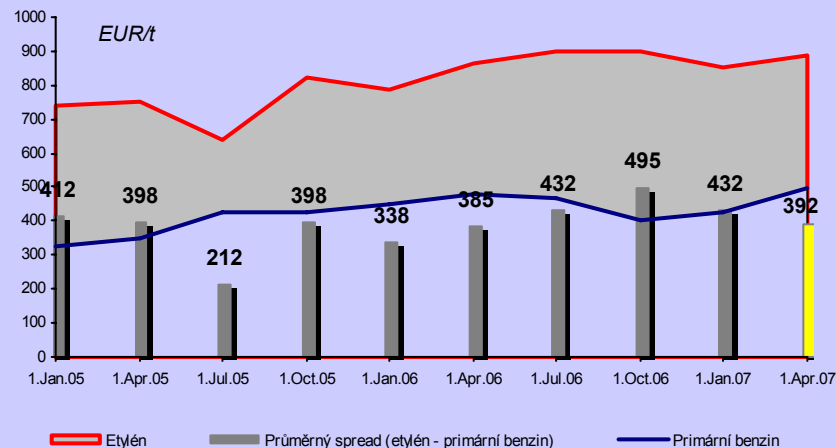
	2Q 2005	2Q 2006	2Q 2007
Rafinérská marže (USD/bbl)	7,07	6,29	6,68
Rozdíl v ceně ropy Brent a Ural (USD/bbl)	3,59	4,90	3,72
Ropa Brent (USD/bbl)	51,63	69,59	68,76
Smlouvy (etylén), FD NWE (USD/t)	750,00	865,00	890,00
Smlouvy (propylén), FD NWE (USD /t)	705,00	825,00	850,00
CZK/USD	23,92	22,57	20,97

1) Způsob výpočtu: ceny produktů (100 %) kotace Rotterdam při konfiguraci rafinérie jako „krakovací rafinérie“ vs. Brent Dtd (100 %). Produkty zahrnují Premium Unleaded (18 %), Regular Unleaded (8 %), Jet/Kerosene (26 %), Diesel/GO (23 %), 1% S Heavy Fuel Oil (19 %), BUT Butane (3 %), LPG (3 %) Zdroj: Reuters
2) Zdroj: REUTERS, PLATTS, ICIS, CNB

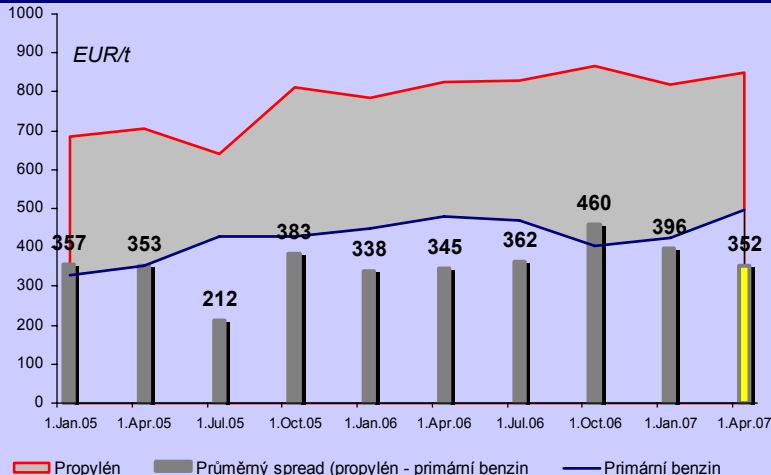
Petrochemický trh

Silná poptávka udržuje marže na vysoké úrovni

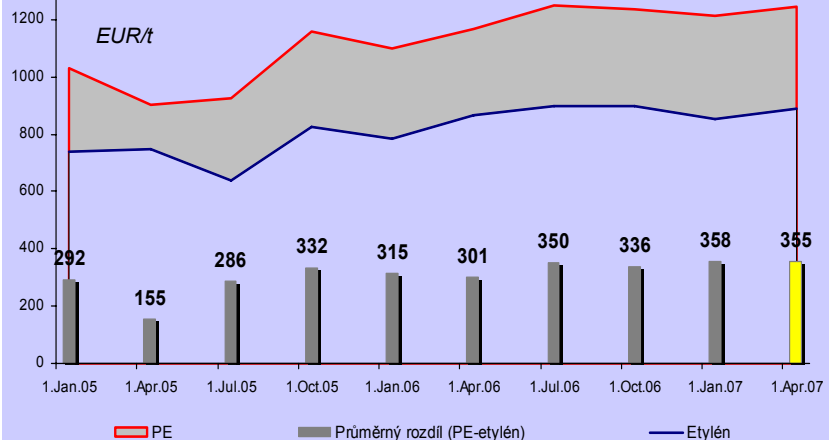
Etylén



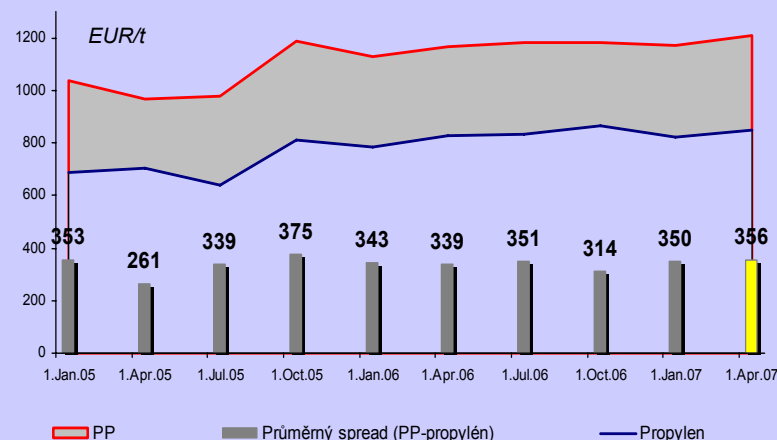
Propylén



Polyetylén (HDPE)



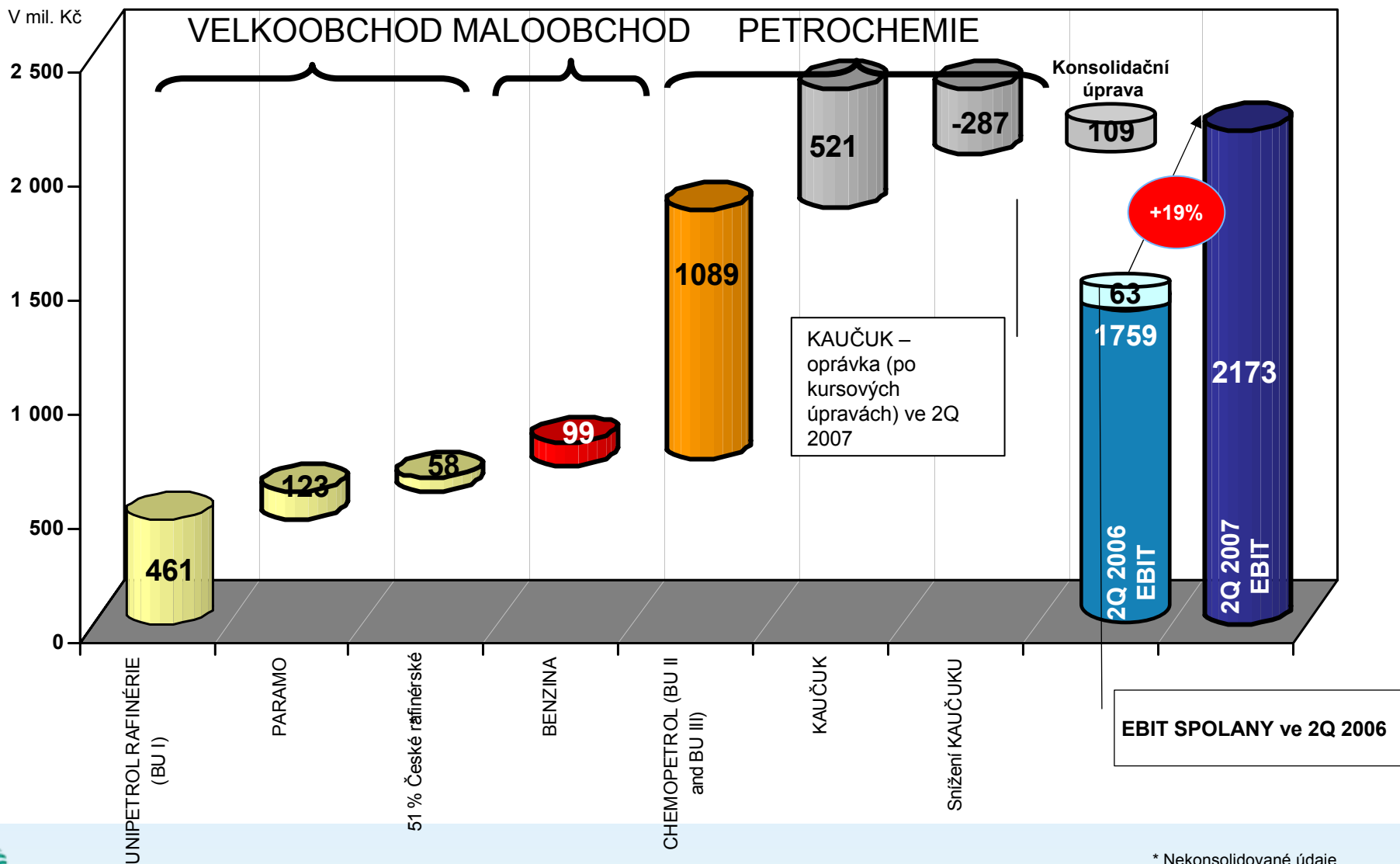
Polypropylén



Zdroj: ICIS, PLATTS

EBIT ve 2. čtvrtletí 2007 podle dceřiných společností*

Nejlepší výsledky dosáhly BU I, BU II a BU III



* Nekonsolidované údaje

Výnosy a náklady

Podrobně

Provozní náklady, druhové členění

V mil. Kč	1H 2006	1H 2007	y/y
Suroviny a energie	28 796	28 968	1 %
Náklady na zboží k dalšímu prodeji	6 075	5 229	-14 %
Externí služby	3 549	3 524	-1 %
Osobní náklady	1 131	1 087	-4 %
Odpisy	2 055	1 575	-23 %
Daně a odvody	32	31	-3 %
Ostatní, změny zásob a časové rozlišení	1 048	-244	-123 %
Celkem	42 686	40 170	- 6 %

- Provozní náklady jsou pod kontrolou
- Provozní náklady klesly meziročně o 6 % při zhruba stejných výnosech
- SPOLANA není v 1H 2007 již konsolidována

Výnosy podle segmentů*

V mil. Kč	2Q 2006	2Q 2007
Celkové výnosy skupiny	24 766	24 840
<i>Marže EBIT</i>	<i>7%</i>	<i>9%</i>
Velkoobchod¹⁾	20 124	21 189
<i>Marže EBIT - velkoobchod</i>	<i>3%</i>	<i>3%</i>
Petrochemie + chemie	12 442	11 346²⁾
<i>Marže EBIT - petrochemie</i>	<i>11%</i>	<i>12%</i>
Maloobchod	1 990	2 242
<i>Marže EBIT - maloobchod</i>	<i>3%</i>	<i>5%</i>

- Díky zvýšení provozní efektivity vzrostla marže EBIT napříč všemi segmenty

* Řádky „Ostatní“ a „Eliminace“ nejsou uvedeny v tabulce, avšak jsou započteny do celkových výnosů skupiny
 1) BU I, 100 % PARAMA, 51 % České rafinérské
 2) Bez výnosů KAUCUKU ve výši 3 221 mil. CZK

Hlavní údaje

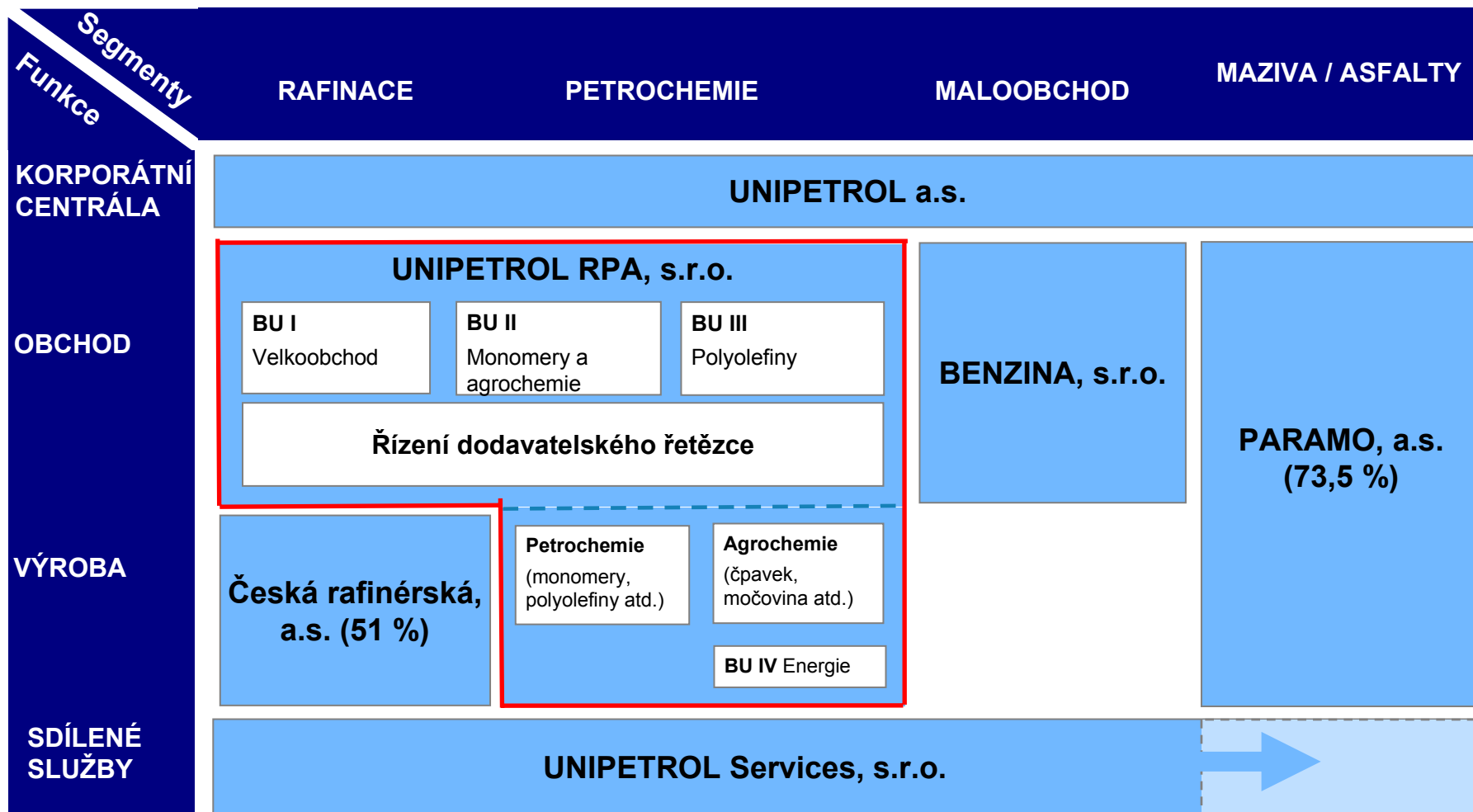
Finanční výsledky 2. čtvrtletí 2007

Pokrok v transformačním procesu a výsledky Programu partnerství

Doprovodné snímky

Nový model řízení společnosti UNIPETROL

UNIPETROL RPA, s.r.o. jako milník v procesu transformace Skupiny



BU = obchodní jednotka;

Aktuální stav transformace BENZINY

Na dobré cestě k získání 20% tržního podílu v roce 2009

Do konce roku projde kompletním rebrandingem celkem 158 čerpacích stanic (polovina sítě)

- ✓ V 1. pololetí 2007 byl dokončen re-branding 50 čerpacích stanic na standard *BENZINA Plus*
- ✓ Dalších 40 čerpacích stanic bylo ve stejném období modernizováno podle nového standardu *BENZINA*
- ✓ Bylo vyměněno 30 provozovatelů za takové, kteří se více zaměřují na zákazníka
- ✓ 55 čerpacích stanic nyní nabízí nový prémiový benzin *VERVA 100*
- ✓ 30 bister nabízí různé druhy čerstvých potravin a jídel
- ✓ Více než 30 provozoven nabízí různé druhy občerstvení a nápojů včetně kávy nejvyšší kvality

Naši zákazníci již změny zaregistrovali a oceňují je

- ✓ Prodej PHM i doplňkový prodej meziročně vzrostl o více než **17 %** oproti tržnímu průměru na úrovni **2 %**



Výsledky Programu partnerství I

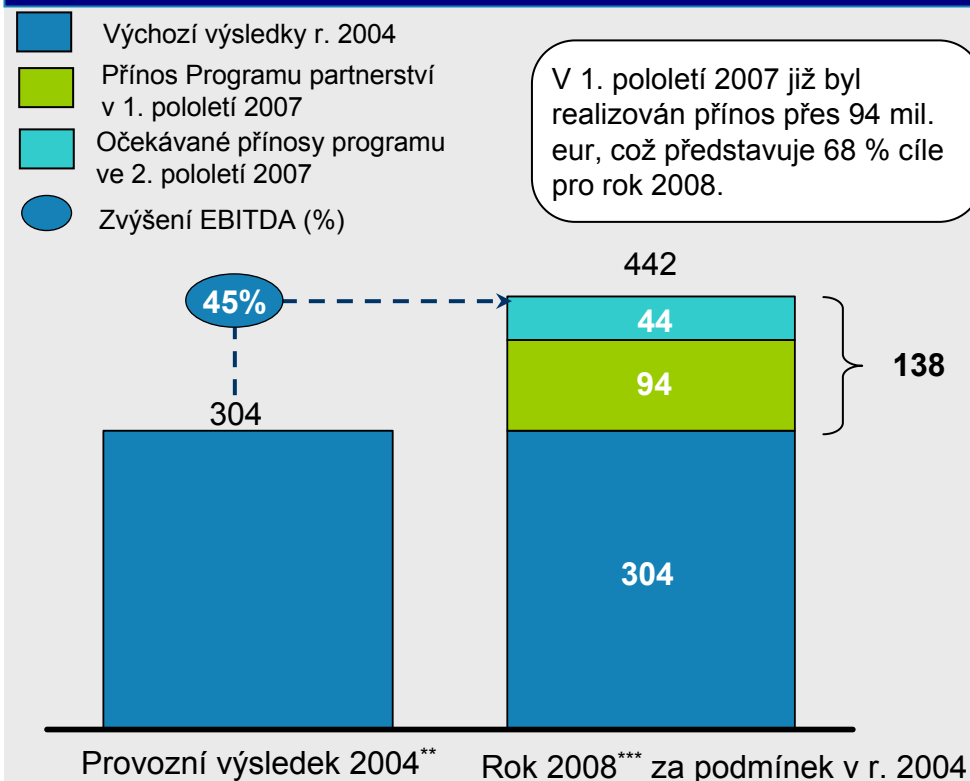
Udržitelný přínos do ukazatele EBITDA ve výši 138 mil. eur o jeden rok dříve

Závazek dosažení udržitelného dodatečného přínosu do ukazatele EBITDA ve výši 138 mil. eur bude splněn již v roce 2007 i přesto, že do výsledků Programu partnerství se již nebudou započítávat SPOLANA ani KAUČUK

Program partnerství

- Očekává se, že cíl programu pro rok 2008 (příspěvek do EBITDA ve výši dodatečných 138 mil. eur) bude splněn již **na konci roku 2007**, a to i přes odprodej SPOLANY a KAUČUKU.
- V 1. pololetí roku 2007 program přinesl zlepšení finanční výkonnosti v hodnotě **přes 94 mil. eur** (za makroek. podmínek roku 2004).
- V současné době program zastřešuje více než **140 projektů a iniciativ**.
- PKN ORLEN podporuje program nabídkou svého know-how a svých odborných kapacit, aby tak UNIPETROLU napomohl vytěžit maximální hodnotu z jeho operací.
- Program partnerství spustil UNIPETROL v červnu 2005 s cílem zlepšit provozní výkonnost všech svých dceřiných společností.

EBITDA* UNIPETROLU za makroekonomických podmínek roku 2004 (v mil. eur)



* Konsolidovaný ukazatel EBITDA zahrnuje plně konsolidované společnosti UNIPETROL, UNIPETROL RAFINÉRIE, PARAMO, CHEMOPETROL, KAUČUK, SPOLANA a BENZINA a Českou rafinářskou konsolidovanou na základě poměrné metody. Výpočet ukazatele EBITDA nezohledňuje dopady možných divestic.

** Upraveno o jednorázové výdaje a neprovozní a mimořádné výdaje.

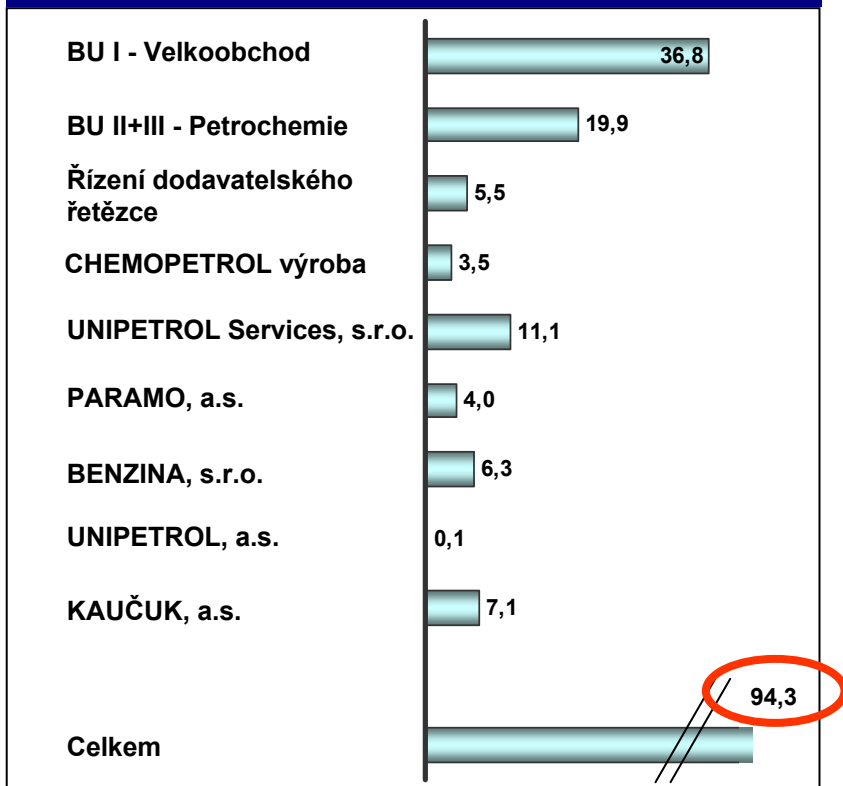
*** Předpověď EBITDA vypočtená na základě pevných makroekonomických podmínek roku 2004: ropa Brent 38,2 USD/bbl, rozdíl ceny ropy Brent a Ural 4,1 USD/bbl, rafinářská marže 5,6 USD/bbl, směnný kurz CZK/EUR 31,90

Výsledky Programu partnerství II

Nejúspěšnější jsou jednotky velkoobchodu a petrochemie

Výkon všech obchodních jednotek v rámci Programu partnerství překonává očekávání

Rozdělení podle obchodních jednotek
(za makroekonomických podmínek roku 2004,
v mil. eur)



Příklady hlavních oblastí spolupráce s PKN ORLEN

- Centrální nákup surové ropy přes PKN ORLEN a nabídka špičkového obchodního know-how
- Osvojování nejlepších postupů při obsluze a servisu etylénové jednotky
- Osvojování nejlepších postupů v řízení značky a ve strategii řízení dvou značek

Hlavní údaje

Finanční výsledky 2. čtvrtletí 2007

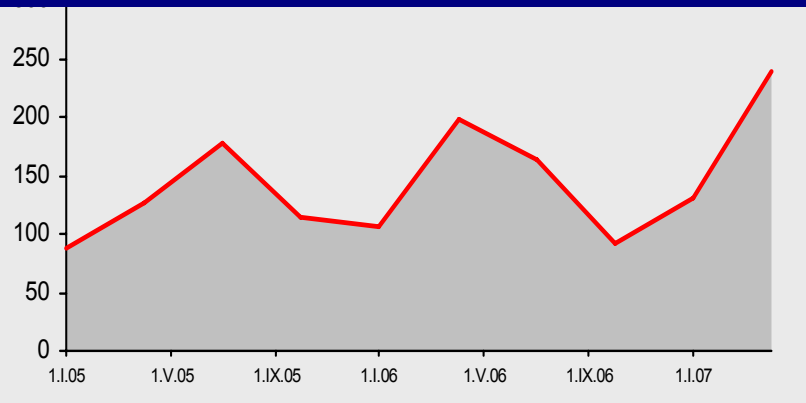
Pokrok v transformačním procesu a výsledky Programu partnerství

Doprovodné snímky

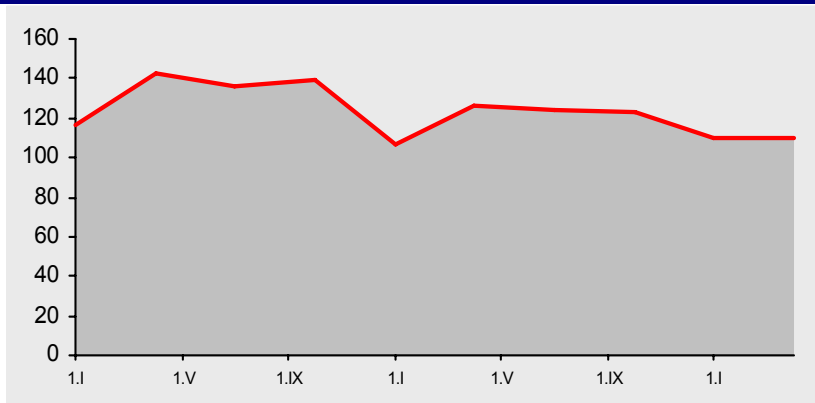
Marže benzinu, motorové nafty a primárního benzinu

Rekordní marže benzinu

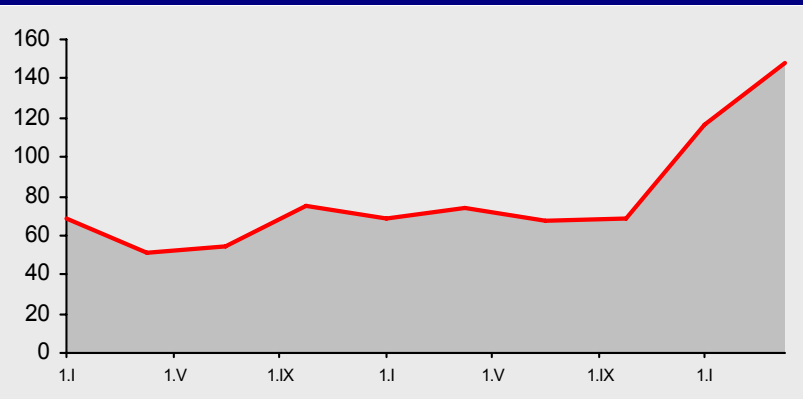
Marže benzin - ropa ⁽¹⁾
Čtvrtletní průměry (USD/t)



Marže diesel – ropa ⁽¹⁾
Čtvrtletní průměry (USD/t)



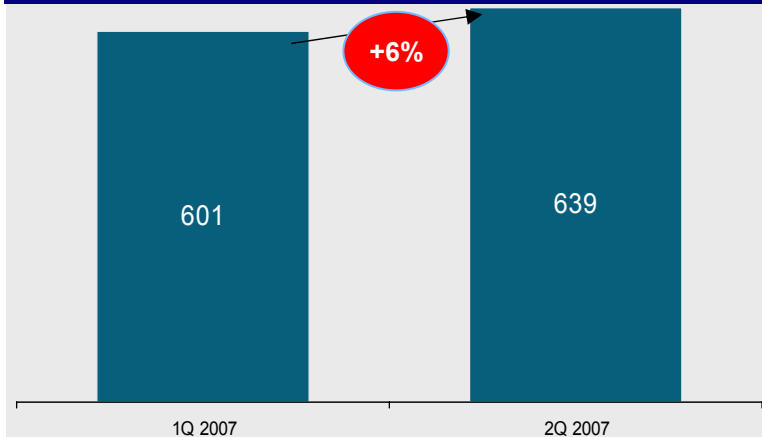
Marže primární benzin – ropa ⁽¹⁾
Čtvrtletní průměry (USD/t)



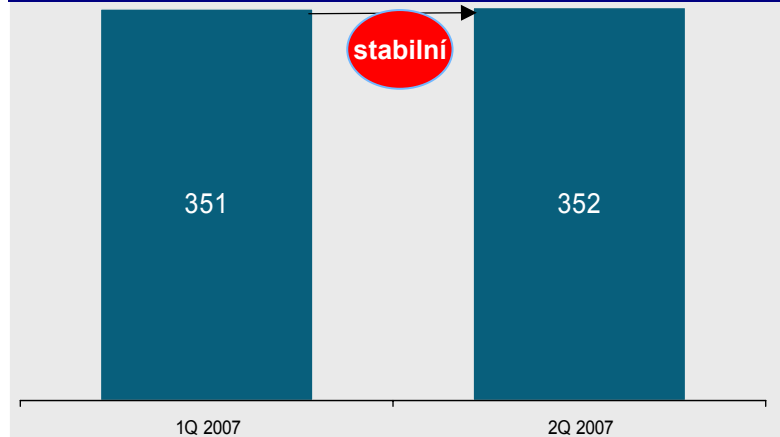
1) Kotace: PREMIUM UNLEADED 0,01 CARGOES CIF NWE (Basis ARA), DIESEL AUTO: ULSD 0,01 CARGOES CIF NWE (Basis ARA), NAPHTHA PHY CARGOES CIF NWE (Basis ARA), CRUDE OIL: BRENT DATED

Výkon rafinérií UNIPETROLU Litvínov, Kralupy a Pardubice

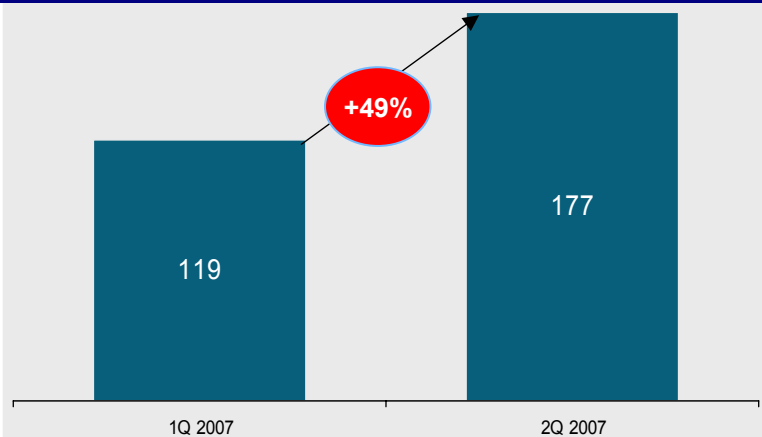
Litvínov (BU I) (Kt)



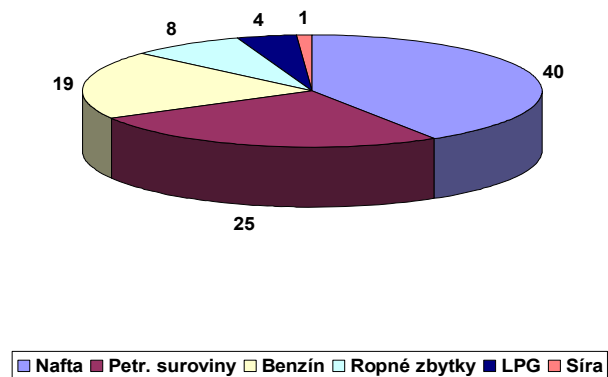
Kralupy (BU I) (Kt)



Pardubice (PARAMO) (Kt)



BU I Výtěžnost produktů (%)*



* údaje r. 2006

Objem prodejí UNIPETROLU I

Velkoobchodní prodej*

	1Q 2006	2Q 2006	1Q 2007	2Q 2007	meziročně	čtvrtletně
<i>Kt</i>	1	2	3	4	5=4/2	6=4/3
Benzin	147 002	209 722	192 358	216 634	+3%	+13%
Diesel	359 961	477 017	425 750	481 025	+1%	+13%
LTO	90 971	45 230	107 054	40 635	-10%	-62%
Letecké palivo	8 781	16 874	15 880	19 153	+14%	+21%
LPG	43 919	51 877	48 183	50 759	-2%	+5%
Asfalty	24 507	139 665	36 481	133 815	-4%	+267%
Primární benzin	215 707	206 452	203 809	207 260	0%	+2%

* Týká se BU I a PARAMA

Objem prodeje UNIPETROLU II

Petrochemie

	1Q 2006	2Q 2006	1Q 2007	2Q 2007	meziročně	čtvrtletně
<i>Kt</i>	1	2	3	4	5=4/2	6=4/3
Polyolefiny (BU II)						
Polyetylén (HDPE)	74 718	73 709	67 879	69 328	-6%	+2%
Polypropylén	56 722	55 800	51 475	51 976	-7%	+1%
Monomery a agroprodukty (BU III)						
Etylén	45 276	39 547	47 627	51 416	+30%	+8%
Propylén*	16 651	19 982	28 709	22 948	+15%	-20%
Benzen	52 453	50 370	57 884	45 866	-9%	-21%
Močovina	35 721	39 804	54 504	45 118	+13%	-17%
Čpavek	52 850	46 953	55 382	45 277	-4%	-18%
Oxoalkoholy	16 637	15 982	16 670	15 959	0%	-4%

* Včetně propylénu z rafinérie (BU I)

Provozní údaje o rafinériích

Vybrané provozní údaje

Provozní údaje*	2Q '05	3Q '05	4Q '05	2005	1Q '06	2Q '06	3Q '06	4Q '06	2006	1Q '07	2Q '07
Celkový prodej (Kt)	1 326,1	1 400,0	1 319,8	5 164	1 186	1 366	1 513	1 354	5 418	1 366	1 468
prodej lehkých výrobků ¹⁾	848	919	854	3 367	813	941	1 015	914	3 683	906	994
prodej dalších rafinérských produktů	192	197	166	677	110	164	173	152	599	160	168
prodej petrochemických výrobků	236	235	249	928	213	200	274	240	926	257	261
prodej dalších výrobků	51	50	51	192	51	60	51	48	211	43	45
Objem zpracované ropy (Kt)	1 022	1 134	1 122	4 152	875	1 103	1 193	1 110	4 281	1 070	1 168
Využití kapacit²⁾	74%	81%	81%	75%	64%	80%	85%	79%	77%	78%	85%
Výtěžnost lehkých produktů³⁾	69%	72%	71%	71%	73%	74%	73%	71%	73%	74%	70%
Výtěžnost PHM⁴⁾	55%	59%	58%	56%	56%	59%	59%	57%	58%	59%	56%

* Týká se pouze rafinérií UNIPETROL (51 % České rafinérské, 100 % PARAMA)

1) Benzin, diesel, LTO, letecký benzin + suroviny pro etylenovou jednotku (primární benzin a propylén)

2) 51 % České rafinérské, 100 % PARAMA

3) Benzin, diesel, LTO, letecký benzin (vážený průměr BU I a PARAMA)

4) Benzin, diesel, LTO, LPG (vážený průměr BU I a PARAMA)

Hospodářské výsledky dceřiných společností

Nekonsolidované výsledky podle společností

V tis. Kč

	1H 2006	1H 2007	y/y
--	---------	---------	-----

CHEMOPETROL a.s. (BU II a BU III)

Výnosy	17 055 360	18 368 042	8%
EBIT	1 881 379	2 596 540	38%
Čistý zisk	1 463 088	1 839 819	26%

BENZINA s.r.o.

Výnosy	3 474 947	4 005 461	15%
EBIT	43 150	190 059	340%
Čistý zisk	-255 421	23 452	

Česká rafinérská a.s. (100%)

Výnosy	4 475 452	4 657 200	4%
EBIT	241 076	195 594	-19%
Čistý zisk	182 841	138 391	-24%

UNIPETROL RAFINERIE a.s. (BU I)

Výnosy	29 665 639	31 061 533	5%
EBIT	-85 252	804 907	
Čistý zisk	-38 109	610 533	

PARAMO a.s. (100%)

Výnosy	5 233 141	5 184 033	-1%
EBIT	27 057	195 619	623%
Čistý zisk	138 721	155 119	12%

KAUČUK a.s.

Výnosy	5 620 447	7 076 321	26%
EBIT	526 172	1 051 344	100%
Čistý zisk	419 681	828 099	97%

Poznámky

Dobré podmínky pro všechny výrobky **CHEMOPETROLU** a stále rostoucí trh ve střední a východní Evropě nabízejí reálnou možnost udržet zisk v podobné výši i v dalších obdobích. Ve 2. čtvrtletí roku 2007 **CHEMOPETROL** využíval svých výrobních kapacit naplno. Výroba v etylénové jednotce, močoviny a oxoalkoholů překročila plán. Vzhledem k technickým problémům došlo k dočasnému snížení výroby v polyetylénové a polypropylénové jednotce. Po opravě již obě jednotky fungují na plný výkon (v květnu bylo ve výrobě polypropylénu dosaženo historického maxima). Vzhledem k nedostatku H₂ přímo ve výrobě došlo k poklesu výroby čpavku. Díky dobrým podmínkám na trhu, vyšším jednotkovým maržím a většímu objemu externího prodeje se zvýšily hrubé marže v oblasti monomerů a agroproduktů. V oblasti polyolefinů hrubé marže poklesly vzhledem k dražším vstupům a nižšímu objemu externího prodeje polyolefinů.

BENZINA – Zdražení výrobků ve 2. čtvrtletí roku 2007 se negativně projevilo na jednotkových maržích benzínu. Tento problém se nicméně podařilo vyrovnat větším objemem prodeje. **Benzina** v současné době usiluje o dosažení pozice leadera na trhu z hlediska objemu. Hlavními hnacími motory růstu jsou její marketingová strategie a pokračující proces modernizace a re-brandingu obchodní sítě. Právní forma podniku byla změněna z akciové společnosti na společnost s ručením omezeným.

Česká rafinérská pracuje jako zpracovací rafinérie; **UNIPETROL RAFINERIE (BU I)** drží 51% práv k její celkové kapacitě 8 479 kt/rok.

UNIPETROL RAFINÉRIE. Zpracování ropy v Kralupech bylo ovlivněno menšími technickými problémy v části lehké hydrorafinace a s destilační kolonou v jednotce fluidního katalytického kraku. V Litvínově se vyskytly problémy s jednotkou NHC. Celkový hospodářský výsledek této společnosti je však lepší než v předchozím roce, a to především díky příznivému vlivu marží. Druhé čtvrtletí roku 2007 bylo negativně ovlivněno efektem zásob ropy (67 mil. Kč), technologickými omezeními a přeceněním závazků (57 mil. Kč).

Rafinérská marže **PARAMA** se v 2. čtvrtletí roku 2007 pohybovala v dobrých úrovních, zejména v oblasti olejů a paliv. Výroba a prodej byly ovlivněny sezónností v oblasti asfaltů. Kumulativně zůstal prodej na stejné úrovni jako v minulém roce. Silniční asfalty se prodávaly hlavně na českém trhu.

Ve společnosti **KAUČUK** lze dobré výsledky přičíst velmi dobrému prodeji zpěnovatelného polystyrénu a syntetického styren-butadienového kaučuku, jakož i příznivým jednotkovým maržím na těchto produktech ve 2. čtvrtletí roku 2007.

Rozvaha za celou skupinu

Konsolidovaná zkrácená rozvaha

V tis. Kč	30. června 2007	31. prosince 2006 (po úpravě)
Aktiva		
Stálá aktiva	39 694 671	39 781 307
Oběžná aktiva	33 048 078	32 098 850
Aktiva celkem	72 742 749	71 880 157
Celková pasiva		
Vlastní kapitál celkem	44 302 814	41 160 194
Dlouhodobé závazky celkem	7 558 274	8 099 446
Krátkodobé závazky celkem	20 881 661	22 620 517
Celková pasiva	72 742 749	71 880 157



Pro další informace se obraťte na:

Kancelář pro vztahy s investory

tel.: + 420 225 001 417

fax: + 420 225 001 447

e-mail: ir@UNIPETROL.cz

www.UNIPETROL.cz